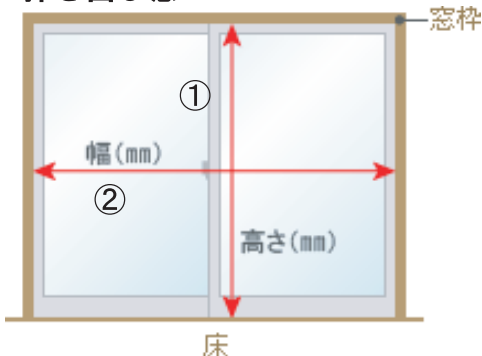


🏠 おうちの窓を測って エコ内窓を考えてみよう！

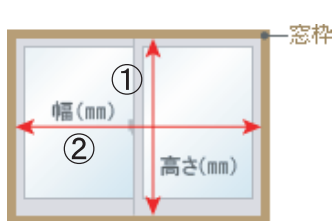
ステップ1

木枠の内側を測ります。
高さの両端・中央の3カ所を測って、最も小さい寸法をミリ単位で。
幅の両端・中央の3カ所を測って、最も小さい寸法をミリ単位で。

掃き出し窓



腰窓



ステップ2

お住まいの地域はどちらですか。硝子の条件が分かれています。
下の表で確認してね！

II 地区
松本市(旧波田町、旧梓川村)・塩尻市・大町市
上田市(旧真田町、旧武石村に限る)にお住まいの方
< 2枚建 ペア硝子 3-1 2-3 >

② W	600~	1200~	1600~
① H			
700~	定価¥37,600~ ¥22,560~	定価¥42,100~ ¥25,260~	定価¥46,100~ ¥27,660~
1000~	定価¥42,700~ ¥25,620~	定価¥46,800~ ¥28,080~	定価¥51,100~ ¥30,660~
1800~		定価¥91,500~ ¥54,900~	定価¥102,800~ ¥61,680~

III 地区
松本市・安曇野市・上田市にお住まいの方

② W	< 2枚建 600~	3mm 透明 1200~	1600~
① H			
700~	定価¥28,200~ ¥16,920~	定価¥31,600~ ¥18,960~	定価¥34,600~ ¥20,760~
1000~	定価¥32,000~ ¥19,200~	定価¥35,100~ ¥21,060~	定価¥38,300~ ¥22,980~
1800~		定価¥68,600~ ¥41,160~	定価¥77,100~ ¥46,260~

単位：mm ， ¥ 税別

標準取付費 2セットまで ¥7000/セット(税別)、3セット以上 無料

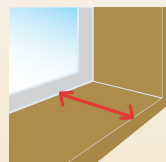
あなたのおうちのエコ内窓にかかる費用 確認できましたか？

住宅エコポイントでさらにお得♪ 詳しくは 裏面をご覧ください → → →

* 注意点 *

奥行きの確認が必要です！ 奥行きはサッシの一番出っ張っている箇所から測ってください。

奥行きが30mm以上70mm未満の場合は
ふかし枠が必要となります。ご相談下さい。



《住宅エコポイント》 快適な住まいになって、さらにポイントゲット！

バリアフリー
リフォーム

5,000～
40,000

断熱改修と併せての
場合のみポイント加算

外壁の断熱改修
100,000

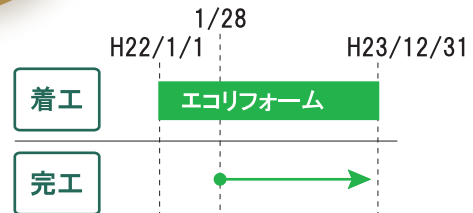
屋根の断熱改修
30,000

天井の断熱改修
30,000

窓の断熱改修
7,000～
18,000
(1窓あたり)

1年延長

住宅
エコポイント
対象期間



平成22年1月1日～平成23年12月31日に建築着手

※国の予算1,000億円が終了次第、住宅エコポイント制度も終了となります。
詳細は国土交通省のホームページでご確認下さい。

賢い「住宅エコポイント」利用術

*住宅エコポイントは様々な商品・サービスと交換できます

ポイント交換 対象商品

交換対象商品の詳細は
住宅エコポイント事務局
のホームページで
ご確認ください。
※イラストはイメージです




省エネ・環境配慮に
優れた商品



全国で使える
商品券・プリペイドカード



地域振興に資するもの



環境寄附

*同時に行う別のリフォーム費用にも使えます(即時交換)

当社が施工させて頂いたエコリフォームによって獲得した住宅エコポイントは、
追加的に行う工事を当社にご用命頂ければその費用に使う事ができます。
例えば、お風呂・キッチン・洗面台の入替、外壁塗装、屋根の塗装、葺き替えなどなど

住宅 エコポイント数



断熱効果、結露軽減、防音効果の内窓を取付する場合

0.2㎡以上1.6㎡未満
例えば、幅1300mm×高さ1200mm ⇒ 7,000ポイント!

1.6㎡以上2.8㎡未満
例えば、幅1700mm×高さ1500mm ⇒ 12,000ポイント!

2.8㎡以上
例えば、幅2600mm×高さ2000mm ⇒ 18,000ポイント!

創業43年の当社は
中信地区で
サッシの販売シェアNo.1
サッシの事ならお任せ下さい!

株式会社 住建

松本市双葉14-18

☎ 0120-112-240

担当：小坂・瀬戸

juken@kagami-group.co.jp

ホームページはこちら

<http://www.kagami-group.co.jp/juken>